

CONOSCERE LA SCUOLA

A.S. 2025-2026

C.F.P. FONDAZIONE LUIGI CLERICI



Via Don Cazzaniga, 1 - Merate



039/990 6379



merate@clerici.lombardia.it



www.clerici.lombardia.it/2.0/



DIRIGENTE SCOLASTICO

Anna Lettig



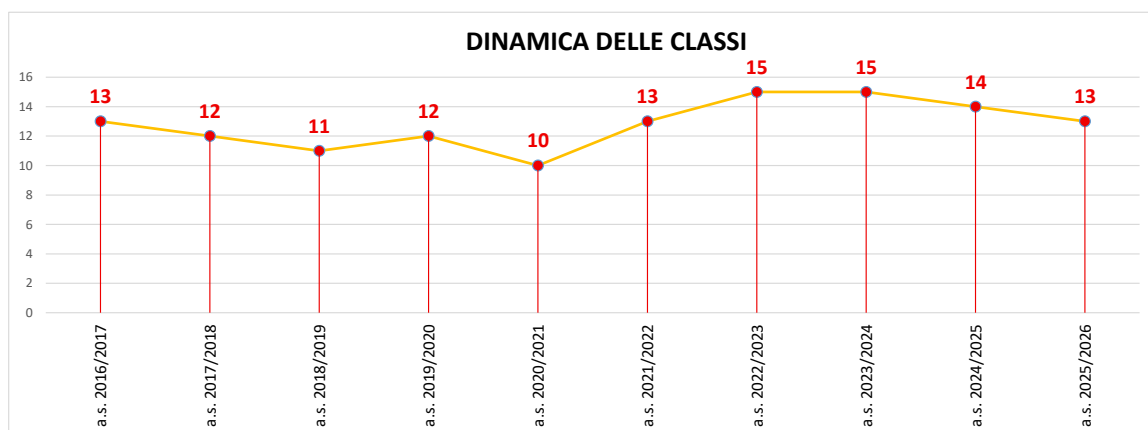
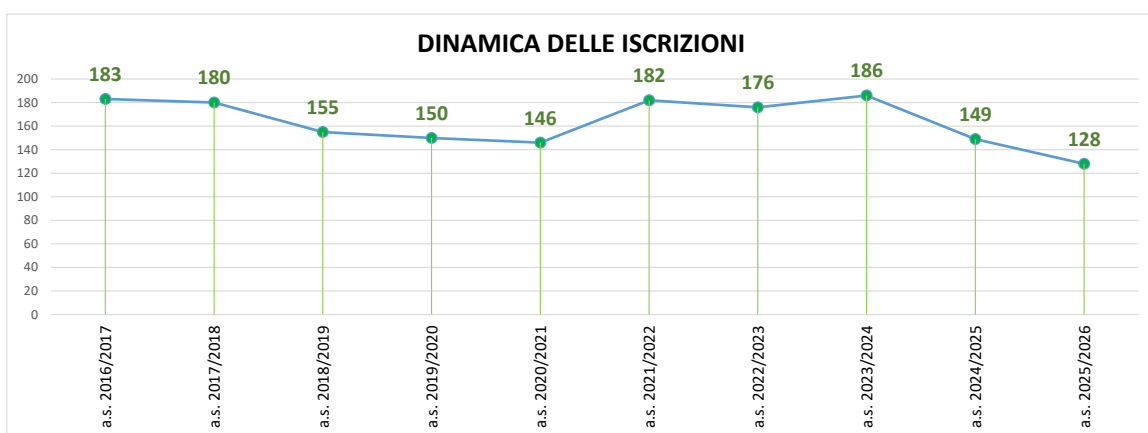
INDIRIZZI DI STUDIO

- Operatore elettrico - installazione e cablaggio di componenti elettrici, elettronici e fluidici
- Operatore meccanico - Lavorazioni meccanica per asportazione e deformazione / Tecnico per l'automazione industriale - installazione e manutenzione di impianti
- Operatore della ristorazione - preparazione degli alimenti e allestimento piatti / Tecnico di cucina
- Operatore delle produzioni alimentari. Lavorazione e produzione di pasticceria, pasta e prodotti da forno / Tecnico delle produzioni alimentari
- Operatore informatico / Tecnico informatico



DINAMICA DELLE ISCRIZIONI

ANNO	n. Iscritti					TOTALE	n. Classi					TOTALE
	classe 1^	classe 2^	classe 3^	classe 4^	classe 5^		classe 1^	classe 2^	classe 3^	classe 4^	classe 5^	
a.s. 2016/2017	47	53	56	27	0	183	3	4	4	2	0	13
a.s. 2017/2018	62	45	46	27	0	180	4	3	4	1	0	12
a.s. 2018/2019	44	50	43	18	0	155	3	4	3	1	0	11
a.s. 2019/2020	58	39	43	10	0	150	3	3	4	2	0	12
a.s. 2020/2021	49	58	39	0	0	146	4	3	3	0	0	10
a.s. 2021/2022	81	42	47	12	0	182	5	4	3	1	0	13
a.s. 2022/2023	71	66	32	7	0	176	5	5	4	1	0	15
a.s. 2023/2024	67	62	57	0	0	186	5	5	5	0	0	15
a.s. 2024/2025	50	48	51	0	0	149	4	5	5	0	0	14
a.s. 2025/2026	47	39	42	0		128	4	4	5	0		13



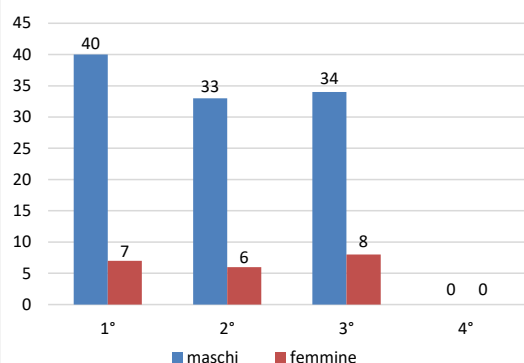


CLASSI E STUDENTI

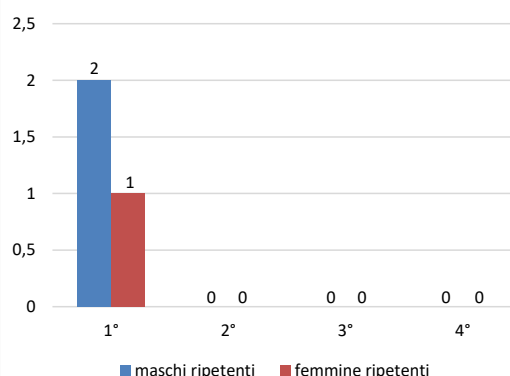
A.F. 2025/2026

Anno di corso	N° classi	Totale iscritti		di cui:		di cui:		di cui:	
		alunni	di cui ripetenti	maschi	maschi ripetenti	femmine	femmine ripetenti	stranieri	stranieri ripetenti
1°	4	47	3	40	2	7	1	16	1
2°	4	39	0	33	0	6	0	12	0
3°	5	42	0	34	0	8	0	13	0
4°	0	0	0	0	0	0	0	0	0
Totale	13	128	3	107	2	21	1	41	1

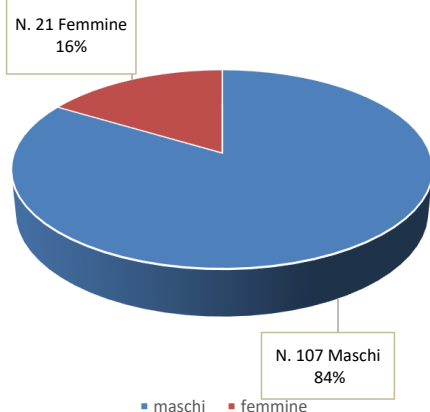
**N° STUDENTI ISCRITTI
SUDDIVISI PER ANNO DI CORSO E
GENERE**



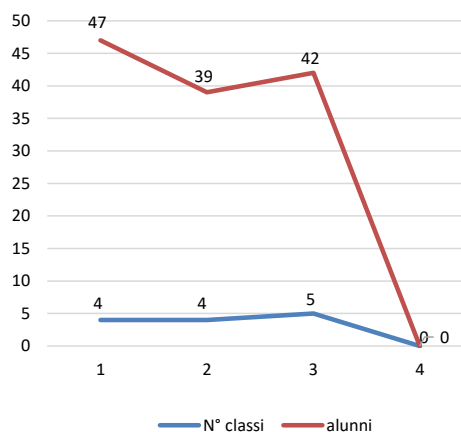
**N° STUDENTI RIPETENTI
SUDDIVISI PER ANNO DI CORSO E
GENERE**



**N° TOTALE STUDENTI
SUDDIVISO PER GENERE**



DINAMICA DELLE ISCRIZIONI



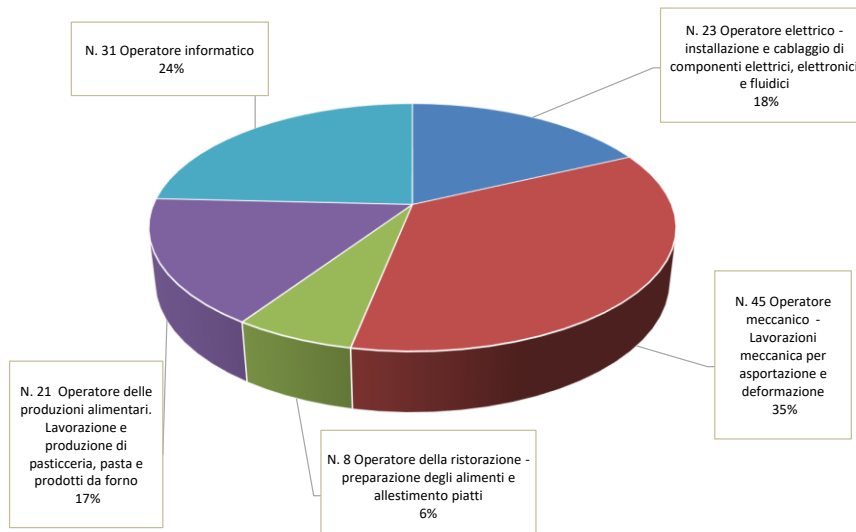


INDIRIZZI DI IeFP

A.S. 2025/2026

Percorsi di IeFP	anno di corso	Totale classi	Iscritti		
			Totale studenti	di cui maschi	di cui femmine
Operatore elettrico - installazione e cablaggio di componenti elettrici, elettronici e fluidici	1°	1	15	15	0
Operatore elettrico - installazione e cablaggio di componenti elettrici, elettronici e fluidici	2°	0	0	0	0
Operatore elettrico - installazione e cablaggio di componenti elettrici, elettronici e fluidici	3°	1	8	8	0
Triennio Operatore elettrico - installazione e cablaggio di componenti elettrici, elettronici e fluidici		2	23	23	0
Operatore meccanico - Lavorazioni meccanica per asportazione e deformazione	1°	1	16	16	0
Operatore meccanico - Lavorazioni meccanica per asportazione e deformazione	2°	1	18	18	0
Operatore meccanico - Lavorazioni meccanica per asportazione e deformazione	3°	1	11	11	0
Triennio Operatore meccanico - Lavorazioni meccanica per asportazione e deformazione		3	45	45	0
Tecnico per l'automazione industriale - installazione e manutenzione di impianti	4°	0	0	0	0
Operatore della ristorazione - preparazione degli alimenti e allestimento piatti	1°	0	0	0	0
Operatore della ristorazione - preparazione degli alimenti e allestimento piatti	2°	1	3	2	1
Operatore della ristorazione - preparazione degli alimenti e allestimento piatti	3°	1	5	2	3
Triennio Operatore della ristorazione - preparazione degli alimenti e allestimento piatti		2	8	4	4
Tecnico di cucina	4°	0	0	0	0
Operatore delle produzioni alimentari. Lavorazione e produzione di pasticceria, pasta e prodotti da forno	1°	1	9	2	7
Operatore delle produzioni alimentari. Lavorazione e produzione di pasticceria, pasta e prodotti da forno	2°	1	6	1	5
Operatore delle produzioni alimentari. Lavorazione e produzione di pasticceria, pasta e prodotti da forno	3°	1	6	1	5
Triennio Operatore delle produzioni alimentari. Lavorazione e produzione di pasticceria, pasta e prodotti da forno		3	21	4	17
Operatore informatico	1°	1	7	7	0
Operatore informatico	2°	1	12	12	0
Operatore informatico	3°	1	12	12	0
Triennio Operatore informatico		3	31	31	0
TOTALE GENERALE		13	128	107	21

N° TOTALE STUDENTI TRIENNIO SUDDIVISO PER INDIRIZZO DI STUDIO





INDIRIZZI DI QUALIFICA E ESITI FINALI

A.F. 2024/2025

Percorsi di IeFP	anno di corso	Iscritti			Movimenti in corso d'anno		Esiti finali						
		Totale studenti	di cui maschi	di cui femmine	in uscita (ritirati)	in entrata (da altra scuola)	privatisti ammessi	non scrutinati	scrutinati	non ammessi all'esame	ammessi	idonei	non idonei
Operatore elettrico - installazione e cablaggio di componenti elettrici, elettronici e fluidici	1°	0	0	0	0	0	0	0	0	0	0	0	0
Operatore elettrico - installazione e cablaggio di componenti elettrici, elettronici e fluidici	2°	11	11	0	0	0	0	0	11	3	8	8	0
Operatore elettrico - installazione e cablaggio di componenti elettrici, elettronici e fluidici	3°	5	5	0	0	0	0	0	5	0	5	5	0
Triennio Operatore elettrico - installazione e cablaggio di componenti elettrici, elettronici e fluidici		16	16	0	0	0	0	0	16	3	13	13	0
Operatore meccanico - Lavorazioni meccanica per asportazione e deformazione	1°	24	24	0	2	0	0	0	22	6	16	16	0
Operatore meccanico - Lavorazioni meccanica per asportazione e deformazione	2°	13	13	0	0	0	0	0	13	1	12	12	0
Operatore meccanico - Lavorazioni meccanica per asportazione e deformazione	3°	16	16	0	0	0	0	0	16	1	15	15	0
Triennio Operatore meccanico - Lavorazioni meccanica per asportazione e deformazione		53	53	0	2	0	0	0	51	8	43	43	0
Tecnico per l'automazione industriale - installazione e manutenzione di impianti	4°	0	0	0	0	0	0	0	0	0	0	0	0
Operatore della ristorazione - preparazione degli alimenti e allestimento piatti	1°	5	5	3	0	0	0	0	5	0	5	4	1
Operatore della ristorazione - preparazione degli alimenti e allestimento piatti	2°	5	2	3	0	0	0	0	5	0	5	5	0
Operatore della ristorazione - preparazione degli alimenti e allestimento piatti	3°	10	5	5	0	0	0	0	10	0	10	10	0
Triennio Operatore della ristorazione - preparazione degli alimenti e allestimento piatti		20	12	11	0	0	0	0	20	0	20	19	1
Tecnico di cucina	4°	0	0	0	0	0	0	0	0	0	0	0	0
Operatore delle produzioni alimentari. Lavorazione e produzione di pasticceria, pasta e prodotti da forno	1°	9	1	8	0	0	0	0	9	3	6	6	0
Operatore delle produzioni alimentari. Lavorazione e produzione di pasticceria, pasta e prodotti da forno	2°	6	1	5	0	0	0	0	6	0	6	6	0
Operatore delle produzioni alimentari. Lavorazione e produzione di pasticceria, pasta e prodotti da forno	3°	7	4	3	0	0	0	0	7	1	6	6	0
Triennio Operatore delle produzioni alimentari. Lavorazione e produzione di pasticceria, pasta e prodotti da forno		22	6	16	0	0	0	0	22	4	18	18	0
Operatore informatico	1°	12	12	0	0	0	0	0	12	1	11	11	0
Operatore informatico	2°	13	13	0	0	0	0	0	13	1	12	12	0
Operatore informatico	3°	12	8	4	0	0	0	0	12	0	12	12	0
Triennio Operatore informatico		37	33	4	0	0	0	0	37	2	35	35	0
TOTALE GENERALE		148	120	31	2	0	0	0	146	17	129	128	1

ESITI FINALI A.F. 2024/2025

